




FINÁLNÍ PROGRAM FINAL PROGRAMME

 ČESKO-SLOVENSKÝ ORTODONTICKÝ
KONGRES & XV. KONGRES ČESKÉ
ORTODONTICKÉ SPOLEČNOSTI

 ČESKO-SLOVENSKÝ ORTODONTICKÝ
KONGRES & XV. KONGRES ČESKÉJ
ORTODONTICKEJ SPOLOČNOSTI

 CZECHO-SLOVAK ORTHODONTIC
CONGRESS & XV. CONGRESS OF THE
CZECH ORTHODONTIC SOCIETY

18. – 20. 9. 2014
September 18 – 20, 2014

NH Olomouc Congress Hotel
OLOMOUC • ČESKÁ REPUBLIKA

NH Olomouc Congress Hotel
OLOMOUC • CZECH REPUBLIC



LISTERINE® PROFESSIONAL

LÉČBA FIXNÍM ORTODONTICKÝM APARÁTEM VYŽADUJE VYSOKÝ STANDARD ÚSTNÍ HYGIENY ORTODONTICKÝCH PACIENTŮ.¹

1. Přítomnost fixního ortodontického aparátu **zvyšuje kumulaci zubního mikrobiálního plaku** a může způsobit často nevratné narušení stavu parodontu.¹
2. Kolem ortodontického aparátu se pohotově kumulují **kariogenní bakterie produkující organické kyseliny**, které způsobují demineralizaci zubní skloviny.²
3. **Demineralizace zubní skloviny** je nežádoucím vedlejším efektem ortodontické léčby.²

LISTERINE® PROFESSIONAL FLUORIDE PLUS
POSKYTUJE KOMPLEXNÍ OCHRANU ZUBŮ:

1

Účinně ničí bakterie a **snižuje obsah zubního povlaku.**

2

Výjimečná kombinace účinných látek včetně xylitolu **snižuje tvorbu kyselin a potlačuje množení bakterií** ve zbytcích zubního povlaku.

3

Vysoce efektivní mechanismus fluoridace Rapid Fusion Technology spolu se zvýšeným obsahem fluoridů (450 ppm) **posilují zubní sklovinu.**

**3 NÁSOBNÁ OCHRANA
PŘED ZUBNÍM KAZEM**

Zdroje:

¹ Tichá R, Böhmová H: Vliv fixního aparátu na úroveň ústní hygieny pacientů. *Ortodoncie* 2005; 14(4): 29-34

² Hua W, Featherstone J D B: Prevention of enamel demineralization: An in-vitro study using light-cured filled sealant. *Am J Orthod Dentofacial Orthop* 2005;128(5):592-600

Časový rozvrh / Time Table

18. 9. 2014

19. 9. 2014

20. 9. 2014

course	Kongresový kurz <i>Congress Course</i>	Sekce pro ortodontické asistentky <i>Orthodontic Assistants Section</i>	Sekce pro zubní techniky <i>Dental Technicians Section</i>	Hlavní vědecký program <i>Main Scientific Section</i>	Sekce pro ortodontické asistentky <i>Orthodontic Assistants Section</i>	Sekce pro zubní techniky <i>Dental Technicians Section</i>	Hlavní vědecký program <i>Main Scientific Section</i>		
place	SÁL EVROPA / HALL EUROPE	SÁL OLOMOUC / HALL OLOMOUC	SÁL MADRID V / HALL MADRID V	SÁL EVROPA / HALL EUROPE	SÁL OLOMOUC / HALL OLOMOUC	KLINIKA ZUBNÍHO LÉKAŘSTVÍ LF UP / STOMATOLOGY CLINIC LF UP	SÁL EVROPA / HALL EUROPE		
08:00	Registrace <i>Registration</i>			08:00	Registrace <i>Registration</i>		08:00	Registrace	
08:30		Úvodní slovo / <i>Introduction</i> 9:00 - 9:05		08:30			08:30	C. Höschl 8:30 - 9:20	
09:00	Úvodní slovo / <i>Introduction</i> 9:25 - 9:30	M. Petr 9:05 - 10:00	W. Urbanová 9:00 - 10:00	09:00	Slavnostní zahájení / <i>Opening Ceremony</i> 9:00 - 9:30		09:00		
09:30				09:30	M. Kamínek Čestná přednáška / <i>Honorary Lecture</i> 9:30 - 10:15	M. Štefkovičová 9:30 - 10:15	09:30		
10:00		Kávová přestávka / <i>Coffee Break</i> 10:00 - 10:30		10:00			10:00		
10:15	V. Kokich, Jr. 9:30 - 10:45			10:15	Z. Navrátilová 10:15 - 10:25	Kávová přestávka / <i>Coffee Break</i> 10:15 - 10:45	10:15	D. Mirabella 9:20 - 10:55	
10:30			K. Kratochvíl 10:30 - 11:00	10:30	M. Šir 10:25 - 10:35		10:30		
11:00	Kávová přestávka / <i>Coffee Break</i> 10:45 - 11:15	M. Petr 10:30 - 11:30		11:00	T. Hanzelka 10:35 - 10:45		11:00		
11:30	V. Kokich, Jr. 11:15 - 12:30		M. Svorad 11:00 - 11:30	11:00	K. Floryková 10:45 - 10:55		11:00	Kávová přestávka / <i>Coffee Break</i> 10:55 - 11:25	
11:30		Přestávka na oběd / <i>Lunch Break</i> 11:30 - 12:30		11:30	Kávová přestávka / <i>Coffee Break</i> & Posterová sekce část 1 / <i>Poster Section Part 1</i> 11:00 - 11:30	M. Štefkovičová 10:45 - 12:00	11:30	P. Fudalej 11:25 - 12:30	
12:00				12:00	M. Raffaini 11:30 - 12:30		12:00		
12:30	Přestávka na oběd / <i>Lunch Break</i> 12:30 - 13:30		G. Pavlíková J. Nieblerová 12:30 - 13:10	12:30	M. Kotas 12:35 - 12:45 O. Liberda 12:45 - 12:55	Přestávka na oběd / <i>Lunch Break</i> 12:00 - 13:00		12:30	Přestávka na oběd / <i>Lunch Break</i> 12:30 - 13:30
13:00		L. Korábek 12:30 - 14:00	W. Urbanová 13:10 - 13:30	13:00			13:00		
13:30			M. Svorad 13:30 - 14:00	13:30	Přestávka na oběd / <i>Lunch Break</i> 13:00 - 14:00	J. Stejskal 13:00 - 14:00	13:30	E. Czochrowska 13:30 - 14:30	
14:00	V. Kokich, Jr. 13:30 - 15:00	Kávová přestávka / <i>Coffee Break</i> 14:00 - 14:30		14:00			14:00		
14:30		K. Floryk 14:30 - 16:00	M. Koudelka 14:30 - 16:30	14:30	R. Foltán 14:00 - 15:00	Kávová přestávka / <i>Coffee Break</i> 14:00 - 14:30		14:30	J. Krug 14:35 - 14:45 J. Streblov 14:45 - 14:55 I. Marek 14:55 - 15:05 V. Filípi 15:05 - 15:15 M. Tomeček 15:15 - 15:25
15:00	Kávová přestávka / <i>Coffee Break</i> 15:00 - 15:30			15:00	Kávová přestávka / <i>Coffee Break</i> & Posterová sekce část 2 / <i>Poster Section Part 2</i> 15:00 - 15:30	I. Bukovský 14:30 - 16:00	15:00		
15:30	V. Kokich, Jr. 15:30 - 17:00			15:30		K. Kratochvíl M. Svorad 14:30 - 16:30	15:30	Kávová přestávka / <i>Coffee Break</i> 15:30 - 16:00	
17:00	Uvítací přípitek / <i>Welcome Drink</i> 17:00 - 18:00			17:00	A. Triaca 15:30 - 17:00		16:00	M. Starosta 16:00 - 16:10 P. Jindra 16:10 - 16:20 M. Sváblová 16:20 - 16:30 M. Soldánová 16:30 - 16:40 J. Preisler 16:40 - 16:50	
18:00				17:30	O. Suchý 17:00 - 17:10		17:00	Závěr kongresu / <i>Congress Closing</i>	
19:00		Společenský večer pro ortodontické asistentky a zubní techniky v klubu Belmondo / <i>Social Evening for Orthodontic Assistants and Dental Technicians</i> 19:00 - 24:00		19:00	Plenární schůze ČOS / <i>Meeting of Czech Orthodontic Society</i> 17:30 - 19:00				
				20:00	Prezidentský večer / <i>President's Reception</i> 20:00 - 24:00				

III. ČESKO-SLOVENSKÝ ORTODONTICKÝ KONGRES

III. ČESKO-SLOVENSKÝ ORTODONTICKÝ KONGRES

III. CZECHO-SLOVAK ORTHODONTIC CONGRESS

Vážené dámy, vážení pánové,
milé kolegyně, milí kolegové,

Srdečně Vás zveme na III. společný kongres České ortodontické společnosti a Slovenské ortodontické společnosti a XV. kongres České ortodontické společnosti, který se bude konat 18. - 20. 9. 2014 v příjemném prostředí NH Olomouc Congress Hotelu v Olomouci.

Jedním z hlavních témat kongresu je interdisciplinární spolupráce mezi ortodontistou a implantologem. Téma, které je nám, jak jistě víte, velice blízké, a tak se přípravný výbor kongresu snažil zajistit ty nejlepší přednášející, kteří se tímto tématem zabývají. Jsme opravdu velice šťastní, že se nám pro kongresový kurz podařilo získat Dr. Vincenta Kokiche jr., kterého někteří z Vás znají jako vynikajícího odborníka a lektora, jiní jako syna prof. Kokiche sr., mentora, který nás do vod interdisciplinární ortodontie zavedl a mnoho let nás těmito peřejemi prováдел. Vincent Kokich jr. je dnes světově uznávaným ortodontistou, jehož odborná sdělení snesou ta nejvyšší kritéria. Kurz bude zakončen udělením čestného členství České ortodontické společnosti prof. Vincentu Kokichovi sr., bohužel již in memoriam, do rukou jeho syna. Profesora Vincenta Kokiche sr. jistě není třeba představovat, neboť jen málo ortodontistů nezná jeho články a přednášky, které lze jen těžko překonat a už vůbec se na ně nedá zapomenout. Dalšími přednášejícími v této sekci budou prezidentka letošního kongresu EOS ve Varšavě Dr. Ewa Czochrowska, Dr. Piotr Fudalej a Dr. Davide Mirabella, který bude přednášet o tvorbě kosti ortodontickým posunem před implantací. Tyto klíčové přednášky budou doplněny krátkými sděleními našich významných domácích implantologů, ortodontistů a protetiků zabývajících se interdisciplinární spoluprací.

Dalším hlavním tématem kongresu je ortognátní chirurgie, kde klíčovými přednášejícími budou prof. Mirco Raffaini, špičkový orofaciální chirurg, který je dvorním chirurgem všech předních italských ortodontistů, a Dr. A. Triaca, jehož tématem jsou estetické operace na těle dolní čelisti. Jeho přístup je stejně tak revoluční, jak překvapivě jednoduchý. Jejich přednášky bude svými bohatými zkušenostmi konfrontovat Dr. R. Foltán a další čeští a slovenští ortognátní chirurgové.

S čestnou přednáškou Bedřicha Neumanna tentokrát vystoupí legenda středoevropské ortodontie prof. MUDr. M. Kamínek, DrSc., kterého můžeme jednoznačně označit jako zakladatele moderní ortodontie v České republice, na Slovensku a v Polsku. Zároveň bude prof. Kamínkovi uděleno čestné členství České ortodontické společnosti a kde jinde, než v Olomouci, ve městě, se kterým pan profesor spojil celý svůj profesní a osobní život.

Tradiční mimožánrovou přednášku bude mít prof. Cyril Höschl, významný český psychiatr.

Samozřejmě jsme nezapomněli na sekci pro ortodontické asistentky, která bude letos zaměřena na psychologickou stránku práce, dezinfekci, rtg ochranu a podobná témata. Sekce zubních techniků bude věnována spolupráci s ortognátním chirurgem a výrobě operačních dlah v praktické části sekce.

Prezidentský večer bude probíhat v prostorách Přírodovědecké fakulty UP a to za doprovodu skupiny Pangea Beatles Revival, a tak se celý večer ponese v duchu 60. let minulého století. Budeme rádi, když přijdete ve stylovém oblečení z šedesátých let.

Za celý přípravný výbor se těší na Vaši účast na kongresu

Vážené dámy, vážení páni, milé kolegyně,
milí kolegovia!

Srdečně Vás pozýváme na III. společný kongres České ortodontické společnosti a Slovenskej ortodontickej spoločnosti a XV. kongres České ortodontickej spoločnosti, ktorý sa bude konať 18. - 20.9.2014 v príjemnom prostredí NH Olomouc Congress Hotelu v Olomouci.

Jednou z hlavních tém kongresu je interdisciplinárna spolupráca ortodontistu a implantológa. Téma, ktorá je nám, ako iste viete, veľmi blízka, a tak sa prípravný výbor kongresu snažil zabezpečiť tých najlepších prednášajúcich, ktorí sa touto témou zaoberajú. Sme naozaj veľmi šťastní, že sa nám pre kongresový kurz podarilo získať Dr. Vincenta Kokicha jr., ktorého niektorí z Vás poznajú ako vynikajúceho odborníka a lektora, iní ako syna prof. Kokicha sr., mentora, ktorý nás do vod interdisciplinárnej ortodontie zaviedol a veľa rokov nás týmito perejami sprevádzal. Vincent Kokich jr. je dnes svetovo uznávaným ortodontistom, ktorého odborné vystúpenia znesú tie najvyššie kritériá. Kurz bude zakončený udelením čestného členstva Českej ortodontickej spoločnosti prof. Vincentovi Kokichovi sr., žiaľ už in memoriam, do rúk jeho syna. Profesora Vincenta Kokicha sr. isto netreba predstavovať, pretože len málo ortodontistov nepozná jeho články a prednášky, ktoré sa dajú len ťažko prekonať a už vôbec sa na ne nedá zabudnúť.

Ďalšími prednášajúcimi v tejto sekcii budú prezidentka tohtoročného kongresu EOS vo Varšave Dr. Ewa Czochrowska, Dr. Piotr Fudalej a Dr. Davide Mirabella, ktorý bude prednášať o tvorbe kosti ortodontickým posunom pred implantáciou. Tieto klúčové prednášky budú doplnené krátkymi vystúpeniami našich významných domácich implantológov, ortodontistov a protetikov zaoberajúcich sa interdisciplinárnou spolupracou.

Ďalšou hlavnou témou kongresu je ortognátna chirurgia, kde klíčovými prednášajúcimi budú prof. Mirco Raffaini, špičkový orofaciálny chirurg, ktorý je dvorným chirurgom všetkých popredných talianskych ortodontistov, a Dr. Albino Triaca, ktorého témou sú estetické operácie na tele sánky. Jeho prístup je rovnako revolučný ako aj prekvapivo jednoduchý. Ich prednášky budú svojimi bohatými skúsenosťami konfrontovať doc. R. Foltán a ďalší českí a slovenskí ortognátni chirurgovia.

S čestnou prednáškou Bedřicha Neumanna tentoraz vystúpi legenda stredo-európskej ortodontie prof. MUDr. M. Kamínek, DrSc., ktorého môžeme jednoznačne označiť ako zakladateľa modernej ortodontie v Českej republike, na Slovensku a v Poľsku. Súčasne bude prof. Kamínkovi udelené čestné členstvo Českej ortodontickej spoločnosti, kde inde než v Olomouci, v meste s ktorým pan profesor spojil celý svoj profesijný aj osobný život.

Tradičnú mimožánrovú prednášku bude mať prof. Cyril Höschl, významný český psychiatr.

Samozrejme sme nezapudli na sekciiu pre ortodontické asistentky, ktorá bude v tomto roku zameraná na psychologickú stránku práce, dezinfekciu, rtg ochranu a podobné témy. Sekcia zubných technikov bude venovaná spolupráci s ortognátnym chirugom a výrobe operačných dláh v praktickej časti sekcie.

Prezidentský večer bude prebiehať v priestoroch Přírodovedeckej fakulty UP a to za sprievodu skupiny Pangea Beatles Revival, a tak sa celý večer ponese v duchu 60. rokov minulého storočia. Budeme radi, keď pridete v štýlovom oblečení z šesťdesiatych rokov.

Za celý prípravný výbor sa tešia na Vašu účast na kongrese



XV. KONGRES ČESKÉ ORTODONTICKÉ SPOLEČNOSTI

XV. KONGRES ČESKEJ ORTODONTICKEJ SPOLOČNOSTI

XV. CONGRESS OF THE CZECH ORTHODONTIC SOCIETY

Ladies and gentlemen, dear colleagues,

We would like to most cordially invite you to the III. Joint Congress of the Czech Orthodontic Society and the Slovak Orthodontic Society and to the XV. Congress of the Czech Orthodontic Society to be held in the amiable environment of the NH Olomouc Congress Hotel in Olomouc on 18-20 September 2014.

One of the key topics of the congress is the interdisciplinary cooperation between the orthodontist and the implantologist. It is a topic very close to our heart, as you certainly know, which is why the organising committee of the congress has done its best to arrange for the participation of the leading experts in this field. We are very pleased to have Dr. Vincent Kokich Jr. for the congress course, whom some of you know as a prominent expert and lecturer, others as the son of Prof. Kokich Sr., the mentor who took us to the waters of interdisciplinary orthodontics and for many years guided us around these rapids. Vincent Kokich Jr. is a world-renowned orthodontist, whose professional presentations are of the utmost value. At the end of the course the honorary membership of the Czech Orthodontic Society will be bestowed upon Prof. Vincent Kokich Sr., in memoriam unfortunately, and therefore handed over to his son. There is certainly no need to introduce Prof. Vincent Kokich Sr. since most of the orthodontists know his articles and lectures that can hardly be surpassed and definitely cannot be forgotten. In this section, lectures will also be presented by Dr. Ewa Czochrowska, the President of the EOS 2014 Congress in Warsaw, Associate Professor Piotr Fudalej and Dr. Davide Mirabella, who will also lecture on bone formation through orthodontic tooth movement before implantation. Apart from the keynote lectures, also short presentations will be given by domestic implantologists, orthodontists and prosthodontists focusing on interdisciplinary cooperation.

Another main topic of the congress is the orthognathic surgery, with two keynote lecturers, namely Prof. Mirco Raffaini, an outstanding oral and maxillofacial surgeon who cooperates with all the leading Italian orthodontists, and Dr. A.Triaca who will speak on aesthetic surgeries on mandibular body. His approach is just as revolutionary as surprisingly simple. Their lectures will be complemented by inputs from highly experienced associate professor R. Foltán and other Czech and Slovak orthognathic surgeons.

The lecture in honour of Bedřich Neumann will this time be given by Prof. Dr. M. Kamínek, DrSc, the legendary Central European orthodontist, who can undoubtedly be considered the founder of modern orthodontics in the Czech Republic, Slovakia and Poland. Prof. Kamínek will also be awarded the honorary membership of the Czech Orthodontic Society in Olomouc, the town associated with professional as well as private life of professor Kamínek.

The traditional lecture on a completely different topic will be given by Prof. Cyril Höschl, the prominent Czech psychiatrist.

We have, of course, prepared also the section for orthodontic assistants, which will this year zero in on psychological aspects of their work, disinfection, X-ray protection and similar topics. The section for dental technicians will be dedicated to cooperation with orthognathic surgeon, whereas the practical part will concentrate on making surgical splints.

The President's Reception will take place at the Faculty of Science, with music performance by the Pangea – The Beatles Revival Band and the theme of the evening being 1960's. We will certainly appreciate if you turn up dressed in 1960's style clothing.

On behalf of the organizing committee we are looking forward to meeting you at the congress.



Ivo Marek
prezident kongresu

Irena Klímová
viceprezidentka kongresu



III. ČESKO-SLOVENSKÝ ORTODONTICKÝ KONGRES

III. ČESKO-SLOVENSKÝ ORTODONTICKÝ KONGRES

III. CZECHO-SLOVAK ORTHODONTIC CONGRESS

KONGRESOVÝ KURZ

CONGRESS COURSE

ČTVRTEK 18. 9. 2014

/ THURSDAY, SEPTEMBER 18, 2014

SÁL EVROPA

→ 08:00 - 09:30 **Registrace** / Registration

DOPOLEDNÍ BLOK / MORNING SESSION

- 09:25 - 09:30 **I. MAREK** Úvodní slovo / Introduction
- 09:30 - 10:40 **Kongresový kurz** / Congress Course
V. KOKICH, Jr.: Mezioborový tým: Dosahování estetického úspěchu u pacienta ortodonticko-rekonstrukční léčbou / The Interdisciplinary Team: Creating Esthetic Success in the Ortho-Restorative Patient
- 10:40 - 10:45 **Diskuze** / Discussion
- 10:45 - 11:15 **Přestávka na kávu** / Coffee Break
- 11:15 - 12:25 **Kongresový kurz** / Congress Course
V. KOKICH, Jr.
- 12:25 - 12:30 **Diskuze** / Discussion
- 12:30 - 13:30 **Přestávka na oběd** / Lunch Break

ODPOLEDNÍ BLOK / AFTERNOON SESSION

- 13:30 - 14:55 **Kongresový kurz** / Congress Course
V. KOKICH, Jr.
- 14:55 - 15:00 **Diskuze** / Discussion
- 15:00 - 15:30 **Přestávka na kávu** / Coffee Break
- 15:30 - 16:55 **Kongresový kurz** / Congress Course
V. KOKICH, Jr.
- 16:55 - 17:00 **Diskuze** / Discussion

SPOLEČENSKÝ PROGRAM / SOCIAL PROGRAMME

- 17:00 - 18:00 **Uvítací přípitek** / Welcome Drink

HLAVNÍ VĚDECKÝ PROGRAM

MAIN SCIENTIFIC PROGRAMME

PÁTEK 19. 9. 2014

/ FRIDAY, SEPTEMBER 19, 2014

SÁL EVROPA

→ 08:00 - 09:00 **Registrace** / Registration

DOPOLEDNÍ BLOK / MORNING SESSION

- 09:00 - 11:00 **Předsedající** / Chairpersons: **I. MAREK, I. KLÍMOVÁ**
- 09:00 - 09:30 **Slavnostní zahájení** / Opening Ceremony
- 09:30 - 10:10 **Čestná přednáška Bedřicha Neumanna** / Lecture in Honour of Bedřich Neumann
M. KAMÍNEK: Vývoj ortodoncie v Olomouci / The Development of Orthodontics in Olomouc
- 10:10 - 10:15 Slavnostní udělení čestného členství České ortodontické společnosti / Czech Orthodontic Society Honorary Award Ceremony
- 10:15 - 11:00 **Soutěžní přednášky** / Award Lectures:
- 10:15 - 10:25 **Z. NAVRÁTILOVÁ:** Labiální vyklánění dolních řezáků při neextrakční terapii fixním aparátem / Labial Proclination of Lower Incisors in Non-Extraction Fixed Appliance Treatment
- 10:25 - 10:35 **M. ŠÍR:** Postpubertální růst dolní čelisti / Postpubertal Mandibular Growth
- 10:35 - 10:45 **T. HANZELKA:** Surgery First: Délka léčby pacientů se III. skeletální třídou / Surgery First: Treatment Length in Skeletal Class III Patients
- 10:45 - 10:55 **K. FLORYKOVÁ:** Dentální hygiena u ortodontických pacientů / Dental Hygiene in Orthodontic Patients
- 10:55 - 11:00 **Diskuze** / Discussion
- 11:00 - 11:30 **Přestávka na kávu** / Coffee Break
Posterová sekce část 1 / Poster Section Part 1
- 11:30 - 13:00 **Předsedající** / Chairpersons: **J. PETR, G. ALEXANDROVÁ**
- 11:30 - 12:30 **Hlavní přednáška** / Keynote Lecture
M. RAFFAINI: Optimalizace výsledků ortognátních operací: od ortognátní k ortofaciální chirurgii / Optimizing the Results of Orthognathic Surgery: from the Orthognathic to the Orthofacial Surgery

XV. KONGRES ČESKÉ ORTODONTICKÉ SPOLEČNOSTI

XV. KONGRES ČESKEJ ORTODONTICKEJ SPOLOČNOSTI

XV. CONGRESS OF THE CZECH ORTHODONTIC SOCIETY

HLAVNÍ VĚDECKÝ PROGRAM

MAIN SCIENTIFIC PROGRAMME

- 12:30 – 12:35 **Diskuze / Discussion**
- 12:35 – 12:45 **M. KOTAS:** Dvojitý skus a jeho význam pro ortognátní chirurgii – část 1 / Dual Bite and its Significance for Orthognathic Surgery – Part 1
- 12:45 – 12:55 **O. LIBERDA:** Dvojitý skus a jeho význam pro ortognátní chirurgii – část 2 / Dual Bite and its Significance for Orthognathic Surgery – Part 2
- 12:55 – 13:00 **Diskuze / Discussion**
- 13:00 – 14:00 **Přestávka na oběd / Lunch Break**

ODPOLEDNÍ BLOK / AFTERNOON SESSION

- 14:00 – 15:00 **Předsedající / Chairpersons:** **H. TYCOVÁ, J. TVARDEK**
- 14:00 – 14:55 **R. FOLTÁN:** 3D estetické plánování v ortognátní chirurgii / 3D Aesthetic Planning in Orthognathic Surgery
- 14:55 – 15:00 **Diskuze / Discussion**
- 15:00 – 15:30 **Přestávka na kávu / Coffee Break**
Posterová sekce část 2 / Poster Section Part 2
- 15:30 – 17:30 **Předsedající / Chairpersons:** **M. ŠPIDLEN, H. BÖHMHOVÁ**
- 15:30 – 17:00 **A. TRIACA:** Mandibulární osteotomie „Chin wing“. Nová koncepce obličeje. / Chinwing Osteotomy. A New Facial Concept.
- 17:00 – 17:10 **O. SUCHÝ:** Distalizace celého dolního zubního oblouku jako metoda dekompenzace před operacemi II. tříd / Distalization of the Complete Lower Arch as a Method of Decompensation before Class II Surgery
- 17:10 – 17:15 **Diskuze / Discussion**
- 17:30 – 19:00 **Plenární schůze České ortodontické společnosti / Meeting of the Czech Orthodontic Society**

SPOLEČENSKÝ PROGRAM / SOCIAL PROGRAMME

- 20:00 – 24:00 **Prezidentský večer / President's Reception**
Předání cen ČOS / ČOS Prizegiving Ceremony
Přírodovědecká fakulta Univerzity Palackého v Olomouci / Faculty of Science, Palacký University Olomouc

HLAVNÍ VĚDECKÝ PROGRAM

MAIN SCIENTIFIC PROGRAMME

SOBOTA 20. 9. 2014

/ SATURDAY, SEPTEMBER 20, 2014

SÁL EVROPA

- 08:00 – 08:30 **Registrace / Registration**

DOPOLEDNÍ BLOK / MORNING SESSION

- 08:30 – 10:55 **Předsedající / Chairpersons:** **J. KUČERA, S. DIANIŠKOVÁ**
- 08:30 – 09:15 **C. HÖSCHL:** Bedřich Smetana – choroba a tvorba / Bedřich Smetana – Art and Disease
- 09:15 – 09:20 **Diskuze / Discussion**
- 09:20 – 10:50 **D. MIRABELLA:** Ortodontická příprava místa implantace (DISCD): Nová klinická pojetí a údaje z výzkumu / Orthodontic Implant Site Development: New Clinical Concepts and Research Data
- 10:50 – 10:55 **Diskuze / Discussion**
- 10:55 – 11:25 **Přestávka na kávu / Coffee Break**
- 11:25 – 12:30 **Předsedající / Chairpersons:** **A. MOTTLOVÁ, J. LYSÝ**
- 11:25 – 12:25 **P. FUDALEJ:** Správné načasování náhrady zubu implantátem – nový pohled / Timing of Implant Placement – Revisited
- 12:25 – 12:30 **Diskuze / Discussion**
- 12:30 – 13:30 **Přestávka na oběd / Lunch Break**

ODPOLEDNÍ BLOK / AFTERNOON SESSION

- 13:30 – 15:30 **Předsedající / Chairpersons:** **M. KAMÍNEK, A. ANTALOVÁ**
- 13:30 – 14:30 **E. CZOCHROWSKA:** Chybějící horní řezáky: Srovnání dentálních implantátů, ortodontického uzávěru mezery a autotransplantace zubů / Missing Maxillary Incisors: A Comparison between Dental Implants, Orthodontic Space Closure and Tooth Autotransplantation
- 14:30 – 14:35 **Diskuze / Discussion**
- 14:35 – 14:45 **J. KRUG:** Optimalizace estetiky ve frontě / Optimization of Anterior Region Aesthetics
- 14:45 – 14:55 **J. STREBLOV:** Rekonstrukce autotransplantovaného premoláru v místě horního středního řezáku / Reconstruction of an Autotransplanted Premolar to Replace a Maxillary Central Incisor

III. ČESKO-SLOVENSKÝ ORTODONTICKÝ KONGRES

III. ČESKO-SLOVENSKÝ ORTODONTICKÝ KONGRES

III. CZECHO-SLOVAK ORTHODONTIC CONGRESS

HLAVNÍ VĚDECKÝ PROGRAM

MAIN SCIENTIFIC PROGRAMME

- 14:55 – 15:05 **I. MAREK:** Rozsáhlá ortodontická terapie v čelisti s chybějícími deseti zuby před kompletní protetickou sanací – overtreatment či nezbytnost?
/ Extensive Orthodontic Treatment in the Jaw with ten Missing Teeth before a Complete Prosthetic Restoration – Overtreatment or Necessity?
- 15:05 – 15:15 **V. FILIPI:** Spolupráce ortodontisty a implantologa při řešení náhrady zubu ve frontálním úseku chrupu / Cooperation between Orthodontist and Implantologist in Anterior Tooth Replacement
- 15:15– 15:25 **M. TOMEČEK:** Limity implantologicko-protetické náhrady postranního řezáku v návaznosti na ortodontickou léčbu / Limits of Implantologic and Prosthetic Replacement of a Lateral Incisor Following the Orthodontic Treatment
- 15:25 – 15:30 **Diskuze / Discussion**
- 15:30 – 16: 00 **Přestávka na kávu / Coffee Break**
- 16:00 – 17:00 **Předsedající / Chairpersons:** **M. KOTAS, E. ŠRÁMKOVÁ**
- 16:00 – 16:10 **M. STAROSTA:** Tkáňové změny při ortodontické intruzi zubů – do kosti či s kostí alveolárního výběžku? / Tissue Changes in Orthodontic Tooth Intrusion – into the Bone or with the Alveolar Bone?
- 16:10 – 16:20 **P. JINDRA:** Fixní nákusná destička při léčbě krátkého oblíčeje / Fixed Anterior Bite Plane in Short Face Syndrome Treatment
- 16:20 – 16:30 **M. ŠVÁBOVÁ:** Skeletální kefalometrické charakteristiky monozygotních a dizygotních dvojčat / Skeletal Cephalometric Characteristics of Monozygotic and Dizygotic Twins
- 16:30 – 16:40 **M. SOLDÁNOVÁ:** Subjektivní pocity pacientů během léčby lingválními nebo labiálními fixními aparáty / Subjective Feelings of Patients during Treatment with Lingual or Labial Fixed Appliances
- 16:40 – 16:50 **J. PREISLER:** Úprava mezičelustných vztahov čelustným ortopédom / Improving Intermaxillary Relationship by an Orthodontist
- 16:50 – 16:55 **Diskuze / Discussion**
- 17:00 **Závěr kongresu / Congress Closing**

PROGRAM SEKCE PRO ORTODONTICKÉ ASISTENTKY

ČTVRTEK 18. 9. 2014

SÁL OLOMOUČ

→ 08:00 – 09:00 **Registrace**

DOPOLEDNÍ BLOK

→ 09:00 – 09:05 **Úvodní slovo**

→ 09:05 – 09:55 **M. PETR:** Stress management a komunikace

→ 09:55 – 10:00 **Diskuze**

→ 10:00 – 10:30 **Přestávka na kávu**

→ 10:30 – 11:25 **M. PETR:** Stress management a komunikace

→ 11:25 – 11:30 **Diskuze**

→ 11:30 – 12:30 **Přestávka na oběd**

ODPOLEDNÍ BLOK

→ 12:30 – 13:55 **L. KORÁBEK:** Úloha výživy ve stomatologii

→ 13:55 – 14:00 **Diskuze**

→ 14:00 – 14:30 **Přestávka na kávu**

→ 14:30 – 15:55 **K. FLORYK:** Zobrazení a vidění v ortodoncii – fotografie a rtg vyšetření v souvislostech

→ 15:55 – 16:00 **Diskuze**

SPOLEČENSKÝ PROGRAM

→ 17:00 – 18:00 **Uvítací přípitek**

→ 19:00 – 24:00 **Společenský večer pro ortodontické asistentky a zubní techniky v klubu Belmondo**

PÁTEK 19. 9. 2014

SÁL OLOMOUČ

→ 08:00 – 09:00 **Registrace**

DOPOLEDNÍ BLOK

→ 9:00 – 9:30 **Slavnostní zahájení (Sál EVROPA)**

→ 09:30 – 10:15 **M. ŠTEFKOVIČOVÁ:** Hygienicko-epidemiologický režim stomatologického pracoviště

→ 10:10 – 10:15 **Diskuze**

→ 10:15 – 10:45 **Přestávka na kávu**

→ 10:45 – 11:15 **M. ŠTEFKOVIČOVÁ:** Profesionální riziko infekce ve stomatologii

XV. KONGRES ČESKÉ ORTODONTICKÉ SPOLEČNOSTI

XV. KONGRES ČESKEJ ORTODONTICKEJ SPOLOČNOSTI

XV. CONGRESS OF THE CZECH ORTHODONTIC SOCIETY

PROGRAM SEKCE PRO ORTODONTICKÉ ASISTENTKY

- 11:15 - 11:20 **Diskuze**
- 11:20 - 11:55 **M. ŠTEFKOVIČOVÁ:** Možnosti kontaminace vodního systému stomatologické soupravy
- 11:55 - 12:00 **Diskuze**
- 12:00 - 13:00 **Přestávka na oběd**

ODPOLEDNÍ BLOK

- 13:00 - 13:55 **J. STEJSKAL:** Efektivní tým v ortodoncii
- 13:55 - 14:00 **Diskuze**
- 14:00 - 14:30 **Přestávka na kávu**
- 14:30 - 15:55 **I. BUKOVSKÝ:** Správná výživa dnes. Výživa sestry vzhledem k dennímu výdeji
- 15:55 - 16:00 **Diskuze**

PROGRAM SEKCE PRO ZUBNÍ TECHNIKY

ČTVRTEK 18. 9. 2014 SALONEK MADRID V

- 08:00 - 09:00 **Registrace**

DOPOLEDNÍ BLOK

- 09:00 - 09:55 **W. URBANOVÁ:** Čelistní anomálie, jejich etiologie a možnosti terapie. Kombinovaná ortodonticko-chirurgická léčba - indikace, příprava pacienta na ortognátní operaci
- 09:55 - 10:00 **Diskuze**
- 10:00 - 10:30 **Přestávka na kávu**
- 10:30 - 10:55 **K. KRATOCHVÍL:** Modelové operace a příprava operačních dlah
- 10:55 - 11:00 **Diskuze**
- 11:00 - 11:25 **M. SVORAD:** Setup, vestibulární oblouk
- 11:25 - 11:30 **Diskuze**
- 11:30 - 12:30 **Přestávka na oběd**

PROGRAM SEKCE PRO ZUBNÍ TECHNIKY

ODPOLEDNÍ BLOK

- 12:30 - 13:05 **G. PAVLÍKOVÁ, J. NIEBLEROVÁ:** Ortognátní operace krok za krokem
- 13:05 - 13:10 **Diskuze / Discussion**
- 13:10 - 13:25 **W. URBANOVÁ:** Ortodontické doléčení pacienta po ortognátní operaci
- 13:25 - 13:30 **Diskuze**
- 13:30 - 13:55 **M. SVORAD:** Zhotovení retenčních aparátů u pacienta po ortognátní chirurgii
- 13:55 - 14:00 **Diskuze**
- 14:00 - 14:30 **Přestávka na kávu**
- 14:30 - 16:25 **M. KOUDELKA:** Použití artikulátoru v zubní laboratoři
- 16:25 - 16:30 **Diskuze / Discussion**

SPOLEČENSKÝ PROGRAM

- 17:00 - 18:00 **Uvítací přípitek**
- 19:00 - 24:00 **Společenský večer pro ortodontické asistentky a zubní techniky v klubu Belmondo**

PÁTEK 19. 9. 2014 UNIVERZITA PALACKÉHO

Laboratoř předklinického zubního lékařství, Klinika zubního lékařství LF UP

DOPOLEDNÍ BLOK

- 08:30 - 12:00 **K. KRATOCHVÍL, M. SVORAD:** Workshop: Přestavba modelů a příprava operačních splintů
- 12:00 - 13:00 **Přestávka na oběd**

ODPOLEDNÍ BLOK

- 13:00 - 14:00 **Workshop** - pokračování
- 14:00 - 14:30 **Přestávka na kávu**
- 14:30 - 16:30 **Workshop** - pokračování
- 16:30 **Ukončení programu**

III. ČESKO-SLOVENSKÝ ORTODONTICKÝ KONGRES

III. ČESKO-SLOVENSKÝ ORTODONTICKÝ KONGRES

III. CZECHO-SLOVAK ORTHODONTIC CONGRESS

POSTEROVÁ SEKCE

POSTER SECTION

19. 9. 2014 / SEPTEMBER 19, 2014

1. část / PART 1 • 11:00 – 11:30

2. část / PART 2 • 15:00 – 15:30

Kongresové foyer v prvním patře
/ Congress Hall Foyer on the 1st floor

POSTERY S KLINICKOU TÉMATIKOU

- CL-1 Porovnání dvou typů transpalatinálních oblouků z hlediska biomechaniky
Blokhina E., Mottlová A.
- CL-2 Rovnátko ubrouskovou technikou
Bůchová R.
- CL-3 Funkční aparáty v denní praxi
Nováčková S., Stehlíková M.
- CL-4 Terapie retence horních středních řezáků. Kasuistika
Nováčková S., Stehlíková M.
- CL-5 Výrazná laterální angulace kořene středního řezáku jako následek jeho retence
Procházková B., Mottlová A.
- CL-6 Mikroinvasivní léčba demineralizací skloviny
Zajícová A., Mottlová A.
- CL-7 Interdisciplinary restoration of ankylosed and missing lower first molars: a case report
Ozkalayci N., Ongoz Dede F., Dede D.O.
- CL-8 Maxillary molar distalization with mini-implant supported appliance
Ozkalayci N.
- CL-9 Rekonstrukce vertikálních poměrů chrupu při bruxismu – nutnost či absence ortodontické intervence?
Podškubková A., Marek I., Novosad M.
- CL-10 Rekonstrukce chrupu po rozsáhlé ztrátě dentice z důvodu onkologické radioterapie – plánování, komplikace a modifikace výsledku
Vilášek A., Marek I., Starosta M.
- CL-11 Interdisciplinární spolupráce - estetické dostavby
Dubovská I., Jakl P., Kotas M., Špidlen M.
- CL-12 Složený odontom / Compound odontoma
Dušková B., Záhořík M.

POSTERY S VĚDECKO-VÝZKUMNOU TÉMATIKOU

- SC-1 Tvar zubných oblouků podľa MBT
Bobák J., Dianišková S.
- SC-2 Vnímání atraktivity profilu obličeje
Dohnalová M., Marek I.
- SC-3 Vztah morfologie horního postranního řezáku a retence špičáku
Heřmánek J., Dubovská I., Kotas M.
- SC-4 Neočekávané komplikace spojené s použitím fixních retainerů v dolní čelisti
Kučera J., Marek I., Hanzelka T., Horák Z.
- SC-5 Změny alveolárního výběžku u terapie distookluzí
Konvalinková M., Kofová M.
- SC-6 Využití Herbstova aparátu v terapii II. tříd
Šubrtová E., Hálek J., Hálková M., Böhmová H.
- SC-7 Metóda hodnotenia objemových zmien mäkkých tkanív tváre pri ortognátnych operáciách
Thurzo A., Nádaždyová A., Dianišková S., Stanko P.
- SC-8 3D analýza mäkkých tkanív dolnej tretiny tváre pomocou tvárových skenov
Nádaždyová A., Králiková M., Thurzo A., Dianišková S.

Otevřený systém Planmeca CAD/CAM

Ideální řešení pro Vás

Skenování.

Planmeca PlanScan™
Planmeca PlanScan™ Lab

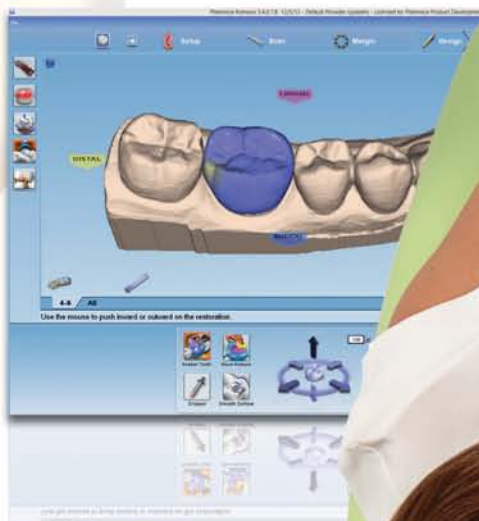
Design.

Planmeca PlanCAD™ Easy
Planmeca PlanCAD™ Premium

Výroba.

Planmeca PlanMill™ 40
Planmeca PlanMill™ 50
PlanEasyMill™

- Otevřený systém pro všechny digitální stomatologické praxe a laboratoře
- Vysoce přesné pro protetické práce
- Rychlé skenování bez prášku, snadný návrh, přesné frézování



Výhradní zástupce pro ČR a SR:

PRODENTA s.r.o.

tel. ČR: +420 605 756 950 | tel. SR: +421 910 302 329

info@prodenta.cz | www.prodenta.cz



www.planmeca.com

PLANMECA

III. ČESKO-SLOVENSKÝ ORTODONTICKÝ KONGRES

III. ČESKO-SLOVENSKÝ ORTODONTICKÝ KONGRES

III. CZECHO-SLOVAK ORTHODONTIC CONGRESS



Prof. MUDr. Milan Kamínek, DrSc., F.D.S.R.C.S.

- Prof. MUDr. Milan Kamínek, DrSc. ukončil zubní směr lékařské fakulty Univerzity Palackého v Olomouci v roce 1961. Stal se asistentem na ortodontickém oddělení stomatologické kliniky LF a FN v Olomouci, specializaci složil v roce 1971, kandidátskou práci obhájil v roce 1976, habilitační práci v roce 1978 a doktorskou disertační práci v roce 1988. Profesorem byl jmenován v roce 1989.
- Absolvoval studijní pobyt v Dánsku na ortodontických odděleních v Kodani a v Aarhusu v letech 1968–1969. Po návratu zavedl v Olomouci v roce 1969 jako první ve státech Varšavské smlouvy léčbu fixními vícekroužkovými aparáty. Od té doby hodně ortodontistů nejen z České a Slovenské republiky, ale i z východního Německa, Maďarska a Polska navštěvovalo ortodontické oddělení v Olomouci a učilo se technice fixních aparátů.
- Německý překlad jeho knihy o fixních aparátech vydaný v roce 1980 v nakladatelství J. A. Barth v Lipsku se stal první knihou v německé jazykové oblasti o fixních ortodontických aparátech a současných principech plánování léčby.
- Dr. Kamínek byl prezident Evropské ortodontické společnosti v letech 2002–2003, prezident kongresu EOS v Praze v roce 2003, člen Rady (Council) EOS v letech 1997–2007, člen Rady EFOSA v letech 2007–2011. Je členem výboru České ortodontické společnosti, předsedou Specializační oborové rady pro obor ortodontie, předsedou Akreditační komise MZ ČR pro obor ortodontie a členem World Federation of Orthodontists.
- Dr. Kamínek byl jmenován v roce 1989 čestným členem Společnosti pro ortopedickou stomatologii NDR, v roce 1993 členem korespondentem Deutsche Gesellschaft für Kieferorthopädie a v roce 2000 čestným členem Polské ortodontické společnosti.
- Je autorem nebo spoluautorem 8 knih a učebních skript, 87 článků v recenzovaných odborných časopisech a měl 210 přednášek na vědeckých kongresech a symposiích. Je členem 2 redakčních rad vědeckých časopisů.

- Prof. MUDr. Milan Kamínek, DrSc. graduated in dentistry from the Faculty of Medicine and Dentistry of Palacký University in Olomouc in 1961. He became an assistant in the Department of Orthodontics of the Dental Clinic of the Faculty of Medicine and University Hospital in Olomouc where he finished his specialized training in 1971, he defended his dissertation thesis in 1976, habilitation thesis in 1978 and Ph.D. thesis in 1988. In 1989 he was awarded the title of professor.
- He went to Denmark for a clerkship, namely at the Department of Orthodontics in Copenhagen and Aarhus in 1968–1969. After his return to Olomouc in 1969, he was the first to introduce the treatment with fixed multiband appliances in the Warsaw Pact countries. Since that time many orthodontists not only from the Czech and Slovak Republics, but also from the GDR, Hungary and Poland have come to the Department of Orthodontics in Olomouc to learn the fixed orthodontic appliance technique.
- The German translation of his book on fixed orthodontic appliances published in 1980 by J. A. Barth in Leipzig was the first publication on fixed orthodontic appliances and modern principles of treatment planning in German speaking countries.
- Dr. Kamínek was the President of the European Orthodontic Society in 2002–2003, the President of the EOS Congress in Prague in 2003, a member of the EOS Council in 1997–2007, a member of the EFOSA Council in 2007–2011. He is a Committee member of the Czech Orthodontic Society, the chairman of the Specialty Council for orthodontics, the chairman of the Accreditation Commission for orthodontics of the Ministry of Health CR and a member of the World Federation of Orthodontists.
- In 1989 Dr. Kamínek was awarded the honorary membership of the Society for Orthopedic Stomatology of GDR, in 1993 he became a corresponding member of Deutsche Gesellschaft für Kieferorthopädie and in 2000 an honorary member of the Polish Orthodontic Society.
- He is an author or co-author of 8 publications and university textbooks, 87 articles published in peer reviewed specialised journals and he gave 210 lectures on the occasion of scientific congresses and symposia. He is a member of 2 editorial boards of scientific journals.

XV. KONGRES ČESKÉ ORTODONTICKÉ SPOLEČNOSTI

XV. KONGRES ČESKEJ ORTODONTICKEJ SPOLOČNOSTI

XV. CONGRESS OF THE CZECH ORTHODONTIC SOCIETY



Dr. Vincent O. Kokich, Jr, DMD, MSD

→ Dr. Kokich jr. získal diplom na Fakultě zubního lékařství Tufts University v roce 1996 a rezidenturu v oboru všeobecného zubního lékařství absolvoval v Medical Centre na University of Washington v roce 1997. Na Washingtonské univerzitě získal specializaci v oboru ortodontie a v roce 1999 zde dokončil magisterské studium ortodontie. Od té doby působí jako pedagogický pracovník na Katedře ortodontie ve funkci přidruženého odborného asistenta a zároveň vede soukromou praxi ve městě Tacoma ve státě Washington. Je nositelem ceny Charles L. Pincus Research Award za klinický výzkum, udělované Americkou akademií estetické stomatology (American Academy of Esthetic Dentistry), a v současné době se ve svém výzkumu a publikacích věnuje především estetickému, mezioborovému zubnímu lékařství. Je diplomatem American Board of Orthodontists a členem Angle Society a American Academy of Esthetic Dentistry. Je autorem nebo spoluautorem kapitol ve 4 publikacích, jakož i řady vědeckých článků a recenzí. Dr. Kokich jr. přednáší na národní i mezinárodní úrovni na téma mezioborového zubního lékařství a zubní estetiky s důrazem na plánování komplexní léčby a důležitost správného pořadí ortodontické, parodontologické a rekonstrukční léčby.

→ Dr. Kokich Jr. received his dental degree from Tufts University School of Dental Medicine in 1996 and completed a general practice residency at the University of Washington Medical Center in 1997. He remained at the University of Washington for his orthodontic training where he obtained his Masters in Orthodontics in 1999. Since then he has remained on faculty in the Department of Orthodontics as an Affiliate Assistant Professor while maintaining a private practice in Tacoma, Washington. He has received the Charles L. Pincus Research Award for Clinical Research from the American Academy of Esthetic Dentistry and his current research and publications are primarily involved with esthetic, interdisciplinary dentistry. He is a diplomate of the American Board of Orthodontists and a member of both the Angle Society and the American Academy of Esthetic Dentistry. He has written or cowritten four book chapters as well as numerous scientific and review articles. Dr. Kokich Jr. lectures nationally and internationally on interdisciplinary dentistry and dental esthetics emphasizing comprehensive treatment planning and the importance of properly sequencing orthodontic, periodontal, and restorative treatment.



Dr. Piotr Fudalej, DDS, MSD, PhD

→ Piotr Fudalej studoval zubní lékařství (1986-1991) a biologii (1990-1992) ve Varšavě. V roce 1998 dokončil postgraduální studium v oboru ortodontie na University of Washington ve státě Seattle. Získal titul PhD na Radboud University Nijmegen Medical Centre (v Nizozemsku) a v roce 2011 titul docenta na Univerzitě Palackého v Olomouci. V současné době působí jako docent na Univerzitě v Bernu a na Univerzitě Palackého v Olomouci. Je autorem a spoluautorem více než 50 vědeckých článků a jedné knihy. V roce 2010 mu byla udělena cena Samuel Berkowitz Long-Term Outcomes Study Award za nejlepší studii dlouhodobých výsledků publikovanou v roce 2009 v odborném časopisu Cleft Palate Craniofacial Journal. Ve Varšavě v Polsku vede soukromou praxi zaměřenou výhradně na ortodontii.

→ Piotr Fudalej studied dentistry (1986-1991) and biology (1990-1992) in Warsaw. He completed a postgraduate orthodontic program at the University of Washington, Seattle, in 1998. He defended PhD at Radboud University Nijmegen Medical Centre (The Netherlands) and habilitation in 2011 at Palacký University in Olomouc. Currently he is associate professor at the University of Bern and Palacký University in Olomouc. He authored or co-authored more than 50 scientific articles and one book. He received the 2010 Samuel Berkowitz Long-Term Outcomes Study Award for the best long-term outcomes study published in 2009 in the Cleft Palate Craniofacial Journal. He maintains a private practice limited to orthodontics in Warsaw, Poland.



Dr. Albino Triaca, MD, DDS

- 1971–1978 Univerzita v Curychu (všeobecné lékařství)
- 1981–1984 Univerzita v Curychu (zubní lékařství)
- Disertační práce: Das Gesicht als definierbares Modell (Obličej jako definovatelný model)
- Postdoktorandské vzdělávání:
 - 1980–1987 všeobecná chirurgie, Limmatspital Urdorf/ ZH (pod vedením prof. Schwarze)
 - 1980–1981 dětská všeobecná chirurgie, Kinderspital der Universität Zürich (pod vedením prof. Rickhama)
 - 1981–1987 maxilofaciální chirurgie, Abteilung für Kiefer- und Gesichtschirurgie der Universität Zürich (pod vedením prof. H. Obwegesera)
 - 1987–1990 vedoucí lékař Oddělení maxilofaciální chirurgie, Abteilung für Kiefer- und Gesichtschirurgie (pod vedením prof. H. F. Sailera)
 - 1990 fellowship v oboru plastické chirurgie, Oddělení plastické chirurgie, Univerzita v Miami na Floridě, USA (pod vedením prof. Millarda)
 - 1990 vedoucí Max Centra, Evropské centrum pro maxilofaciální a estetickou chirurgii, Republika San Marino
 - 1990 vedoucí Maxilofaciálního centra, Klinik Pyramide am See


- 1971–1978 University of Zurich (Human medicine)
- 1981–1984 University of Zurich (Dental medicine)
- Dissertation: Das Gesicht als definierbares Modell (The face as a definable model)
- Post-Doctoral Training:
 - 1980–1987 General surgery, Limmatspital Urdorf/ZH (Head: Prof. Schwarz)
 - 1980–1981 Pediatric general surgery, Kinderspital der Universität Zürich (Head: Prof. Rickham)
 - 1981–1987 Maxillofacial surgery, Abteilung für Kiefer- und Gesichtschirurgie der Universität Zürich (Head: Prof. H. Obwegeser)
 - 1987–1990 Head doctor of department of maxillofacial surgery, Abteilung für Kiefer- und Gesichtschirurgie (Head: Prof. H. F. Sailer)
 - 1990 Fellowship in Plastic surgery, Division of Plastic Surgery University of Miami Florida, USA (Head: Prof. Millard)
 - 1990 Head of Max Center, European Center for Maxillo-Facial and Aesthetic surgery, Republica di San Marino
 - 1990 Head of Maxillo-Facial-Center, Klinik Pyramide am See



Doc. MUDr. et MUDr. René Foltán, Ph.D., FEBOMFS

- Dr. René Foltán dosáhl svého vzdělání na lékařské fakultě Univerzity Karlovy v Hradci Králové, kde po dokončení studia oboru stomatologie absolvoval také studium na fakultě všeobecného lékařství. Po studiu medicíny spojil svoji další kariéru s 1. lékařskou fakultou Univerzity Karlovy v Praze, kde se na oddělení ústní, čelistní a obličejové chirurgie stal odborným asistentem v roce 1996. Klíčovou částí jeho dalšího vzdělání v oblasti maxilofaciální chirurgie bylo absolvování odborných stáží v zahraničí, zejména na University Hospital Zürich u prof. H. Sailera a Royal Surrey County Hospital, Guildford ve Velké Británii, kde pracoval pod vedením P. A. Johnsona a prof. Haerse nejprve jako rezident a poté jako specialista. V roce 2006 složil evropskou atestaci v oboru maxilofaciální chirurgie (FEBOMFS). V roce 2007 dokončil doktorandské studium a získal titul PhD za práci „Genioglossus advancement v terapii obstrukční spánkové apnoe (OSAS)“. Docentury dosáhl Dr. Foltán v roce 2011. Jeho hlavní oblastí zájmu je ortognátní chirurgie u pacientů se závažnými skeletálními vadami a léčba pacientů se syndromem spánkové apnoe. Je autorem mnoha přednášek na českých i mezinárodních kongresech a také mnoha vědeckých článků. Dr. Foltán je členem a vědeckým sekretářem České společnosti maxilofaciální chirurgie JEP, členem a zástupcem České republiky při Evropské společnosti maxilofaciální chirurgie a členem mnoha dalších odborných společností.

- Dr. René Foltán acquired his training at Medical Faculty of Charles University in Hradec Králové, where he gained his degree in Dentistry and then also in General Medicine. After completing his studies he connected his carrier with the 1st Medical Faculty of Charles University in Prague where he became an assistant professor in 1996 at the department of Oral and Maxillofacial Surgery. Key part of his training as a maxillofacial surgeon is associated with many clerkships abroad, especially in University Hospital Zürich with Prof. H. Sailer and Royal Surrey County Hospital, Guildford, United Kingdom with Mr. P. A. Johnson and Prof. P. Haers, where he worked as locum registrar and later as honorary senior house officer. In 2006 he obtained Fellowship of the European Board of Oro-Maxillofacial Surgery (FEBOMFS). He defended PhD thesis on the topic „Genioglossus advancement in therapy of obstructive sleep apnea syndrome (OSAS)“ in 2007. Dr. Foltán became an Associate Professor in 2011. He is particularly interested in orthognathic surgery for the patients with severe skeletal malocclusions and OSAS. He has lectured extensively on many Czech and international scientific congresses and is an author of many scientific papers. He is a scientific secretary of Czech Society for Maxillofacial surgery, member and councilor of Czech Republic at the European Association for Cranio-Maxillofacial Surgery and member of many other scientific societies.



Dr. Davide Mirabella, DDS, MSD

- Dr. Mirabella se narodil v italské Katánii 10. července 1966.
- Titul DDS 1989 Univerzita v Katánii.
- Osvědčení v oboru ortodoncie 1993 University of Washington (Seattle, stát Washington).
- Master of Science v oboru zubního lékařství 1993 University of Washington (Seattle, stát Washington).
- Od roku 1994 se věnuje výhradně ortodoncii ve městě Katánie.
- 1letý postdoktorandský program v oboru lingvální ortodoncie 1995 Univerzita v Cagliari.
- Specialista v oboru ortodoncie (italský diplom) 2000.
- Univerzita v Cagliari Docent 2003 Oddělení ortodoncie Univerzita ve Ferrare
- Aktivní člen Angle Society of Europe.
- Zvolený prezident (2015) Accademia Italiana di Ortodonzia.
- Autor článků v národních a mezinárodních odborných časopisech zaměřených na obor ortodoncie.

- Dr. Mirabella was born in Catania (Italy) on July 10, 1966.
- Dental Degree (DDS) 1989 University of Catania.
- Certificate in Orthodontics 1993 University of Washington (Seattle, Washington).
- Master of Science in Dentistry 1993 University of Washington (Seattle, Washington).
- From 1994 practice limited to orthodontics in Catania.
- 1-year Postdoctoral Program in Lingual Orthodontics 1995 University of Cagliari.
- Specialist in Orthodontics (Italian Degree) 2000 University of Cagliari.
- Adjunct Professor 2003 Dept of Orthodontics University of Ferrara.
- Active Member of the Angle Society of Europe.
- President Elect (2015) Accademia Italiana di Ortodonzia.
- Author of publications in national and international orthodontic journals.



Dr. Ewa Czochrowska, DDS, PhD

- Vystudovala obor zubní lékařství na Fakultě zubního lékařství ve Varšavě v Polsku.
- V letech 1991 až 1994 pracovala jako Research Fellow na Katedře parodontologie a konzervačního zubního lékařství. Postgraduální studium v oboru ortodoncie dokončila na Univerzitě v Oslu v Norsku v roce 1997 a poté až do roku 2002 působila jako Research Fellow na Oddělení ortodoncie Fakulty zubního lékařství v Oslu.
- V roce 2003 jí byl udělen titul PhD na univerzitě v Oslu za disertační práci na téma autotransplantace zubů. Za publikaci této práce obdržela v roce 2002 ocenění Dewel Orthodontic Award časopisu American Journal of Orthodontics and Dentofacial Orthopedics.
- Dr. Czochrowska je prezidentkou Evropské ortodontické společnosti a bude pořadatelkou Evropské konference konané v roce 2014 ve Varšavě. Dále je prezidentkou Polské ortodontické společnosti a členkou European Board of Orthodontists.
- V současné době pracuje ve své soukromé praxi ve Varšavě a působí na Oddělení ortodoncie ve Varšavě. Její aktivity v oblasti výzkumu se nyní zaměřují na výsledky transplantace zubů a různé aspekty ortodontické léčby u pacientů s parodontitidou.

- Graduated as a dentist from the Dental Faculty in Warsaw, Poland.
- Research Fellow at the Department of Periodontology and Conservative Dentistry from 1991 until 1994. She finished a postgraduate training in orthodontics at the University in Oslo, Norway in 1997 then worked as a Research Fellow at the Orthodontic Department, Dental Faculty in Oslo until 2002.
- In 2003 she was awarded a PhD from the University in Oslo for a thesis on autotransplantation of teeth. For the publication from this work she received the American Journal of Orthodontics and Dentofacial Orthopedics Dewel Orthodontic Award in 2002.
- Dr. Czochrowska is the President of the European Orthodontic Society and she will host the European Conference in 2014 in Warsaw. She is also a President of the Polish Orthodontic Society and a Member of the European Board of Orthodontists.
- At present she is in private practice in Warsaw and is working at the Orthodontic Department in Warsaw. Her current research is based on the outcome of tooth transplantation and different aspects of orthodontic treatment in patients with periodontitis.



Prof. Mirco Raffaini, MD, DDS, PhD

- Dr. M. Raffaini se narodil v italské Parmě před 56 lety. Specializaci získal pod vedením prof. R. Brusatiho během svého více než dvacetiletého působení na Oddělení maxilofaciální chirurgie Fakultní nemocnice v Parmě a v Nemocnici S. Paolo v Milánu. Byl konzultantem v Nemocnici San Raffaele (Miláno, Itálie). Působil jako konzultant v Teknon Medical Center (Barcelona, Španělsko), kde společně s dr. F. Hernandezem vyvinul nové chirurgické techniky.
- Fellowship na několika národních a mezinárodních institucích se specializací v oborech: kraniofaciální chirurgie (Dr. Tessier, Dr. Ortiz Monasterio, Dr. Kawamoto), chirurgie hlavy a krku (Prof. Sesenna), ortognátní chirurgie (Dr. Epker, Dr. Arnett, Dr. Wolford), maxilofaciální chirurgie (Prof. Delaire, Prof. Obwegeser), plastická chirurgie (Dallas Southwestern University).
- Hostující profesor v oboru maxilofaciální chirurgie na univerzitách ve městech: Pisa, Parma, Chieti, Milán.
- 2000 – současnost: docent na Oddělení maxilofaciální chirurgie Univerzity ve Florencii, kde se v současné době věnuje kraniomaxilofaciální rekonstrukční chirurgii v Centro Traumatologico Ortopedico, C.T.O. (Trauma Centrum).
- V Meyerově dětské nemocnici ve Florencii pracuje jako konzultant v oblasti vrozených kraniofaciálních malformací. Je autorem více než 150 vědeckých publikací a monografií na téma maxilofaciální chirurgie. V průběhu posledních 23 let odoperoval více než 5000 ortognátních operací. Zaměřuje se na ortognátní a faciální chirurgii, na vývoj individualizovaných koncepcí a technik.
- Na toto téma pořádá praktické a teoretické kurzy pro ortodontisty a chirurgy. Ve své soukromé praxi se v současné době soustřeďuje na estetickou faciální chirurgii, chirurgii maxilárních deformit a maxilofaciální chirurgii.
- Je členem redakční rady řady mezinárodních odborných časopisů (ortodoncie a maxilofaciální chirurgie). Je členem následujících odborných společností:
 - Evropská asociace pro kraniomaxilofaciální chirurgii (EACMFS)
 - Nadace moderní ortognátní chirurgie (AOSF)
 - Società Italiana di chirurgia Maxillo-Facciale, SICMF (Italská asociace pro maxilofaciální chirurgii)
 - Americká společnost pro estetickou plastickou chirurgii (ASAPS)

- Dr. M. Raffaini was born in Parma (Italy) 56 years ago. He trained under the guidance of Prof. R. Brusati, working for more than 20 years in the Divisions of Maxillofacial Surgery both of Parma's University-Hospital and Milan's S. Paolo Hospital. Consultant at San Raffaele Hospital (Milan, Italy). Consultant at Teknon Medical Center (Barcelona, Spain), where he developed new surgery techniques together with Dr. F. Hernandez. Fellowships at several national and international Institutions with specializations in: crano-facial surgery (Dr. Tessier, Dr. Ortiz Monasterio, Dr. Kawamoto), head and neck surgery (Prof. Sesenna), orthognathic surgery (Dr. Epker, Dr. Arnett, Dr. Wolford), maxillofacial surgery (Prof. Delaire, Prof. Obwegeser), plastic surgery (Dallas Southwestern University).
- Visiting Professor in Maxillofacial Surgery at the following Universities: Pisa, Parma, Chieti, Milano. 2000-today: Associate Professor at the Division of Maxillofacial Surgery, University of Florence. In Florence he currently devotes himself to crano-maxillo facial reconstructive surgery at Centro Traumatologico Ortopedico, C.T.O.(Trauma Center Hospital). At Meyer Children's Hospital of Florence he is Consultant for congenital crano-facial malformations. Author of over 150 scientific publications, chapters in textbooks and monographic books on maxillofacial surgery.
- Over the latest 23 years he has been focusing both on orthognathic and facial surgery, having done more than 5000 orthognathic surgery cases, developing personal concepts and techniques. On the subject he organizes practical and theoretical courses for orthodontists and surgeons. In his private practice he currently focuses on esthetic facial surgery, surgery of maxillary deformities and maxillofacial surgery.
- Editorial board member of various international specialized journals (orthodontics and maxillo-facial surgery). Member of the following Associations:
 - European Association for Cranio-Maxillo-Facial Surgery, EACMFS
 - Advanced Orthognathic Surgery Foundation, AOSF
 - Società Italiana di chirurgia Maxillo-Facciale, SICMF (Italian Association for Maxillo-facial Surgery)
 - American Society for Aesthetic Plastic Surgery, ASAPS.



Nová generace
krásky, estetiky a výkonu
je tu!



Clarity™ ADVANCED nanokeramické zámky

Dopřejte svým pacientům zářivý úsměv každý den s novými nanokeramickými zámky Clarity™ ADVANCED. Představený jemnozrný keramický materiál je zpracován metodou tlakového vstřikování pro dosažení hladkého povrchu a přesných rozměrů. Keramické zámky Clarity™ ADVANCED tak pacientům nabízí **zvýšený komfort** díky **nízkému profilu a hladkému povrchu**. Vy se můžete spolehnout na maximální **pevnost**, která je zámkům Clarity™ vlastní již po více jak 10 let. O spolehlivé sejmутí zámků se postará **patentovaný koncentrátor napětí**, který je umístěn v bazi zámků. Tyto vlastnosti vám dovolí nabídnout pacientům jedinečnou kombinaci estetiky a spolehlivosti.

- Jedinečná estetika
- Ověřená pevnost a malý rozměr zámku
- Predikovatelné sejmутí díky patentovanému koncentrátoru napětí v bazi
- Maximální patientský komfort
- Inkoustový marker pro snadné pozicování



Pro více informací navštivte www.3MUnitek.cz nebo kontaktujte obchodního zástupce.



DENTÁLNÍ VÝROBKY

JPS, s. r. o.
Velichovská 14, 155 00 Praha 5, tel.: +420 235 517 498, +420 235 518 936
zelená linka (volání zdarma): 800 111 577 (Česká republika), 0800 004 277 (Slovensko)
www.jps.cz, e-mail: objednavky@jps.cz

3M Unitek

3M Česko, spol. s r. o.
V Parku 2343/24, 148 00 Praha 4
Tel.: +420 261 380 357
vkopelent@mmm.com

III. ČESKO-SLOVENSKÝ ORTODONTICKÝ KONGRES

III. ČESKO-SLOVENSKÝ ORTODONTICKÝ KONGRES

III. CZECHO-SLOVAK ORTHODONTIC CONGRESS

SEZNAM VYSTAVOVATELŮ

LIST OF EXHIBITORS

VYSTAVOVATELÉ / EXHIBITORS

GENERÁLNÍ PARTNER /PRINCIPAL PARTNER

3M Česko, spol. s r.o.

V Parku 2343/24, 148 00 Praha 4

Tel.: +420 261 380 119

+420 725 594 403

Fax: +420 261 380 110

E-mail: vkopelent@mmm.com

www.3MUnitek.cz

JPS s.r.o.

Velichovská 14, 155 00 Praha 5

Tel.: +420 235 518 936

+420 800 111 577

Fax: +420 251 612 616

E-mail: info@jps.cz

www.jps.cz

HLAVNÍ PARTNER / MAIN PARTNER

Zástupce PLANMECA pro ČR:

PRODENTA s.r.o.

Erbenova 1

769 01 Prostějov

Tel.: +420 582 332 725

Fax: +420 582 330 713

E-mail: info@prodenta.cz

www.prodenta.cz

Zástupce PLANMECA pro SR:

PRODENTA s.r.o. - o.z. Slovensko

Pod hrebeňom 2996/27

908 51 Holíč, Slovensko

Tel.: +421 (0) 910 302 329

E-mail: prodenta@prodenta.cz

www.prodenta.sk

Microdent s.r.o.

Roháčova 188/39

130 00 Praha 3 – Žižkov

Tel.: 605 269 886

E-mail: info@microdent.cz

www.microdent.cz

PARTNER / PARTNER

ALTIS GROUP spol. s r. o.

Zerotínova 901/12, 690 02 Břeclav

Tel.: +420 519 325 414

e-mail: ortho@altisgroup.cz

www.altisgroup.cz

BELdental, s.r.o.

Mojmírovců 799/45, 709 00 Ostrava 9

Tel.: +420 596 638 223,

Tel.: +420 800 100 793

Fax.: +420 596 638 222

E-mail: obchod@beldental.cz

www.beldental.cz

CAMOSCI CZECH s.r.o.

Wolkerova 1356, 739 11 Frýdlant nad Ostravicí

Infolinka: 800 100 138

E-mail: camosci@camosci.cz

www.camosci.cz

CompuGroup Medical Česká republika s.r.o.

Office Park Nové Butovice, Budova C

Bucharova 2657/12, 158 00 Praha 13

Telefon: +420 246 007 900

E-mail: info@compugroup.cz

www.cgm.com/cz

COLGATE - PALMOLIVE Česká republika spol. s r.o.

Meteor Centre Office Park

Sokolovská 100/94, 186 00 Praha 8

Tel.: +420 257 087 154

mob. (420) 606 784 221

E-mail: colgate-profesional@colpal.com

www.colgatesensitiveprorelief.cz

CURADEN CZECH, s.r.o.

U Železné lávky 568/10, 118 00 Praha 1

tel.: +420 774 931 424

E-mail: lucie.matejakova@curaprox.cz

www.curaprox.cz

CURADEN Slovakia s.r.o.

Klíncová 37/B, 821 08 Bratislava

Tel.: +421 2 4552 7913

Fax.: +421 2 4552 7913

E-mail: curaprox@curaprox.sk

www.zdravedasna.sk

DENTAMED (ČR), spol s r.o.

Pod Lipami 41/2602, 130 00 Praha 3

Tel.: +420 266 007 111

Fax: +420 266 007 199

E-mail: info@dentamed.cz

www.dentamed.cz

Dent Unit s.r.o.

Obvodní 23, 503 32 Hradec Králové

Tel.: 495 454 394

Fax: 495 454 393

E-mail: info@dentunit.cz

www.dentunit.cz

HU-Fa Dental a.s.

Moravní 909, 765 02 Otrokovice

Tel.: +420 577 926 226-9

Fax: +420 577 926 205

E-mail: hufa@hufa.cz

www.hufa.cz

ItalDent s.r.o.

Rousovická 623/2, 181 00 Praha 8

Tel.: +420 233 552 022

Fax: +420 233 551 165

E-mail: info@italdent.cz

www.italdent.cz

Invisalign Czech Republic

Arlandaweg 161, 1043 HS Amsterdam, The Netherlands

Tel.: 800 14 29 13

Tel.: +31 (0) 20 586 3630

Fax: +31 (0) 20 586 3751

E-mail: cs-eumarkets@aligntech.com

Johnson & Johnson, s.r.o.

Karla Engliše 3201/6, 150 00 Praha 5

Tel.: +420 227 012 111

Fax: +420 227 012 300

E-mail: info@jnjcz.cz

www.jnjcz.cz

KCP service s.r.o. (SR)

obchodné zastúpenie JJ Orthodontics CE+Baltic
tr.SNP 9, 04011 Košice

tel.: +421 905708859

+421 918589053

E-mail: kcpservice@gmail.com

E-mail: kcpservice@kcpservice.sk

ORTHOEXPRESS CZ s.r.o.

Křenová 40, 602 00 Brno

Tel.: +420 543 210 617

Tel.: +420 603 887 379

Fax: +420 543 210 617

E-mail: info@orthoexpress.cz

Ortho Group Sp. z o.o.

ul. Człuchowska 66, 01-360 Warszawa

tel.: +421 917 411 441

tel.: +48 503 193 572

E-mail: ortodoncia@orthogroup.sk

www.orthogroup.sk

ORTHOLEON s.r.o.

Na Nivách 1051/20, 140 00 Praha 4-Michle

Tel.: +420 224 253 440

Fax: +420 222 523 991

E-mail: ortholeon@volny.cz

ORTHOSOFT s.r.o.

Sobotní 439, Valtice, 69142

Telefon: +420 606 023 799

E-mail: kosmak@orthosoft.cz

E-mail: tvardek@orthosoft.cz

www.orthosoft.cz; www.ortik.cz

Clinical Affairs Specialist – Philips Sonicare, ZOOM.

Philips Consumer Lifestyle

Philips Česká republika, s.r.o.

Safránkova 1238/1, 155 00 Praha 5

Mob: +420 778 401 252

e-mail: Ivana.Rehorkova@philips.com

www.philips.cz

ROD a.s.,

Na Sádce 780/20, 149 00 Praha 4

Tel.: +420 224 314 806

Fax: +420 224 311 812

E-mail: info@rodpraha.cz

www.rodpraha.cz

ROD SLOVAKIA s.r.o.

Kocelova 9, P.O.BOX 26, 820 05 Bratislava 25

Tel.: +421 (0) 55563151

Fax: +421 (0) 55567514

E-mail: rod@rod.sk

www.rod.sk

SAVARIA – DENT KFT

H-9700 Szombathely, Dr. Szabolcs Z. u. 5/A., Hungary

Tel.: +36 94/505-840

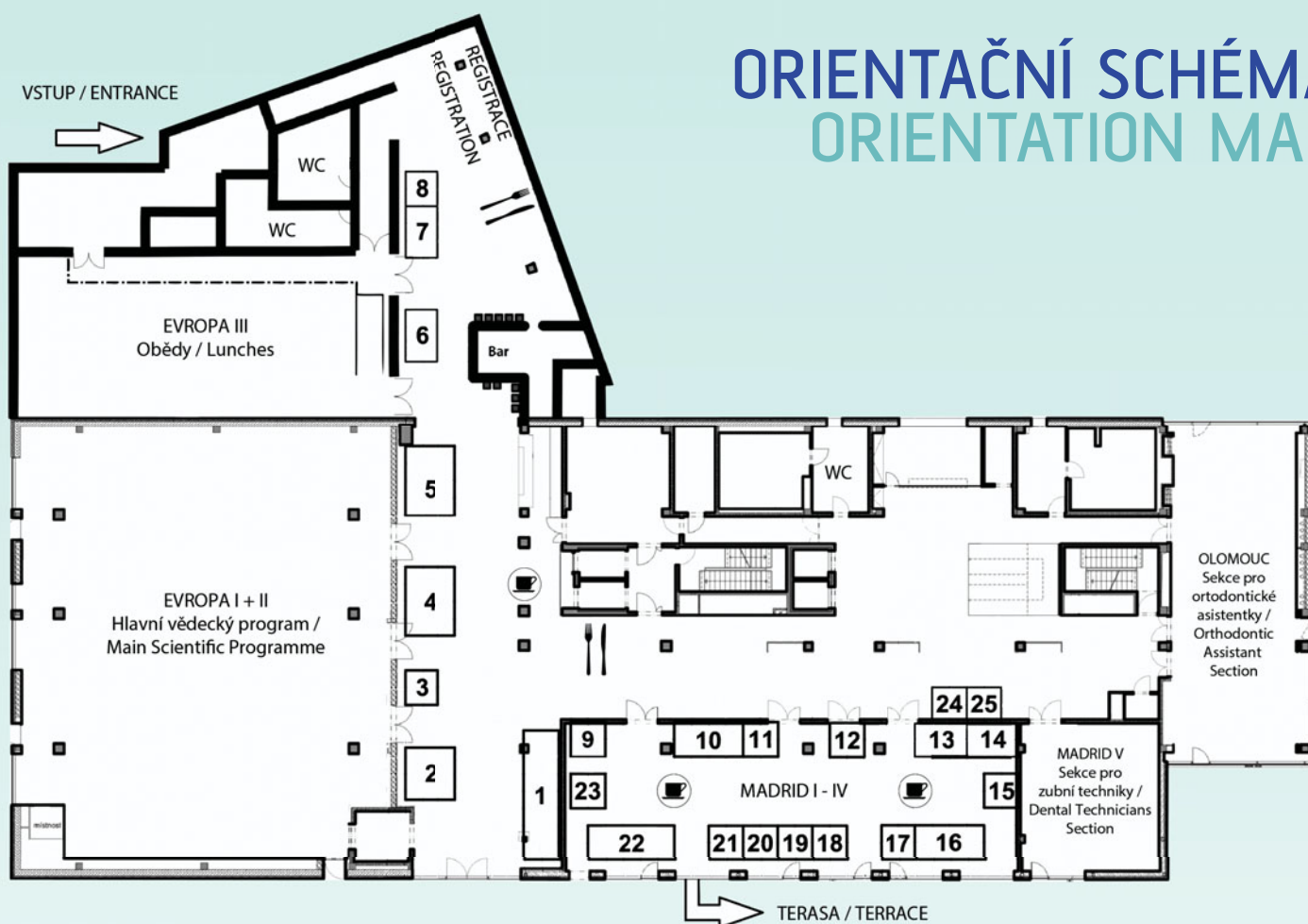
Fax: +36 94/505-841

E-mail: savdentinfo@gmail.com

www.savariadent.hu

XV. KONGRES ČESKÉ ORTODONTICKÉ SPOLEČNOSTI XV. KONGRES ČESKEJ ORTODONTICKEJ SPOLOČNOSTI XV. CONGRESS OF THE CZECH ORTHODONTIC SOCIETY

ORIENTAČNÍ SCHÉMA ORIENTATION MAP



VYSTAVOVATELÉ / EXHIBITORS

- | | |
|---------------------------------------|---------------------------------|
| 1 3M Česko, spol. s.r.o. + JPS s.r.o. | 15 Philips ČR, s.r.o. |
| 2 ALTIS GROUP spol. s r. o. | 16 Curaden Czech s.r.o. |
| 3 KCP services s.r.o., | 17 Curaden Slovakia s.r.o. |
| 4 PRODENTA s.r.o. + PLANMECA OY | 18 Ortholeon, s.r.o. |
| 5 Microdent s.r.o. | 19 Johnson & Johnson, s.r.o. |
| 6 CAMOSCI CZECH s.r.o. | 20 HU-Fa Dental a.s. |
| 7 Beldental, s.r.o. | 21 Ortho Group, Sp. z o.o. |
| 8 Colgate - Palmolive ČR, s.r.o. | 22 ItalDent s.r.o. |
| 9 Invisalign | 23 CompuGroup Medical ČR s.r.o. |
| 10 ROD a.s. | 24 DENTAMED (ČR), spol. s.r.o. |
| 11 ROD Slovakia s.r.o. | 25 Dent Unit s.r.o. |
| 12 Orthosoft s.r.o. | |
| 13 Savaria - DENT KFT, s.r.o. | |
| 14 Orthoexpress CZ, s.r.o. | |

Digitální ortodoncie

Představujeme zcela nový ordinanční skener otisků pro lékaře...

 dental wings *iSeries*



Výhody:

- Šetří peníze – rychlá návratnost investice! Jednoduchá a levná archivace modelů na jakékoliv paměťové médium (HDD, USB flash...). Velikost kompletního modelu cca 15–20 MB.
- Šetří čas – virtuální model a okluzogram k dispozici na monitoru za pár minut.
- Rozšiřuje portfolio výrobků a služeb – positionery zámků (pro nepřímé lepení u vestibulární i linguální techniky), estetické retenční dlahy (náhrada za snímatelné retenční desky) a vodící šablony (pro zavádění kotevních miniimplantátů)
- Možnost kdykoliv vyrobit precizní ortodontický model s různými typy baze na 3D tiskárně. Skener však podporuje i klasické sádrové modely.
- Virtuální modely jsou generovány v otevřeném datovém formátu STL, což zaručuje kompatibilitu se všemi otevřenými ortodontickými SW aplikacemi na trhu.
- Propracovaný systém uživatelské podpory.

Technická specifikace:

- 3 kamery (1x video, 2x měřicí).
- 5 polohovacích os pro zachycení i těžko přístupných míst (dolní frontální úsek).
- Přesnost min. 20 μ m.
- Podporuje klasické otiskovací lžice, šablony i tripple-tray.

Cena: 399.000 Kč s DPH



Podpora běžných otiskovacích lžic i materiálů



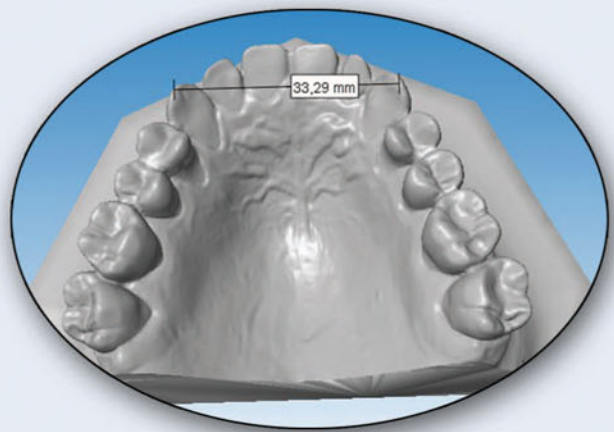
Zámečky na vytisknutém modelu.




Skenování otisku



Šablony



Virtuální ortodontický model



Dlahy



Reálný model vyrobený na 3D tiskárně



Implantační šablony



microdent

Microdent s.r.o., Roháčova 188/37, 130 00 Praha 3
www.microdent.cz, e-mail info@microdent.cz, tel. 605 269 886

III. ČESKO-SLOVENSKÝ ORTODONTICKÝ KONGRES

III. ČESKO-SLOVENSKÝ ORTODONTICKÝ KONGRES

III. CZECHO-SLOVAK ORTHODONTIC CONGRESS

OBEČNÉ INFORMACE

GENERAL INFORMATION

Registrace

Registrace předem přihlášených i nových účastníků bude probíhat v prvním patře NH Olomouc Congress Hotelu. Při registraci si, prosím, zkontrolujte, zda jsou Vaše konferenční materiály kompletní, na pozdější reklamaci nebude brán zřetel.

Registrace, pokladna, informace (otevírací doba)

17. 9. 17:00 – 20:00
18. 9. 08:00 – 17:00
19. 9. 08:00 – 17:00
20. 9. 08:00 – 15:30

Informace pro přednášející

Žádáme přednášející, aby předali svou prezentaci technikovi v den přednášky v čase od 8:00 do 8:30.

Jmenovky

Účastníci jsou povinni po celou dobu konání konference nosit jmenovku, kterou obdrží při registraci. V případě ztráty jmenovky bude za opětné vystavení účtován poplatek 100 Kč. Jmenovka je současně vstupenkou na příslušný společenský večer.

Vínový proužek: Hlavní přednášející, 1. přednášející, přednášející pro ortodontické asistentky, čestní členové, členové organizačního výboru

Světle zelený proužek: Ortodontisté, zaměstnanci, postgraduanti

Tmavě fialový proužek: Zubní lékaři, chirurgové

Tmavě zelený proužek: Doprovod

Oranžový proužek: Ortodontické asistentky, zubní technici, dentální hygienisté

Šedý proužek: Vystavovatelé

Modrý proužek: Guarant International

Žlutý proužek: Studenti

Certifikát o účasti

Certifikát o účasti obdrží účastníci při registraci spolu s ostatními konferenčními materiály.

Elektronická posterová sekce

Elektronické postery bude možnost shlédnout v Kongresovém foyer v 1. patře. K dispozici budou 4 dotykové kiosky.

Výstava

Ve foyer v 1. patře se ve dnech 18. – 20. 9. 2014 uskuteční výstava firem prodávajících stomatologické a ortodontické materiály. Vstup je zahrnut v registračním poplatku.

Registration

Registration of pre-registered as well as new participants will be located at the registration desk on the first floor in NH Olomouc Congress Hotel. Please, check your congress material on presentation. Late claim cannot be accepted.

Registration, Cash, Information (Opening Hours)

17. 9. 17:00 – 20:00
18. 9. 08:00 – 17:00
19. 9. 08:00 – 17:00
20. 9. 08:00 – 15:30

Information for Speakers

All authors will be kindly requested to hand in their presentations to the authorized person on the day of presentation from 8:00 – 8:30.

Badges

Participants will receive a name badge. Everyone is requested to wear this badge during all congress activities. Cost of replacing a lost or mislaid badge: 4 EUR.

Purple stripe: Keynote speakers, 1st speaker, speaker for orthodontic assistants, honorary members, members of organizing committee

Light green stripe: Orthodontists, teachers, postgraduates

Dark violet stripe: Dental surgeons

Dark green stripe: Accompanying persons

Orange stripe: Orthodontic assistants, dental technicians and dental hygienic assistants

Grey stripe: Exhibitors

Blue stripe: Guarant International

Yellow stripe: Students

Certificate of Attendance

All participants will receive a certificate of attendance at the registration desk.

Electronic Posters Session

Electronic posters will be located in the Congress Hall Foyer on the 1st floor. There will be 4 touch kiosks.

Exhibition Area

Exhibition will take place in the Foyer on the 1st floor. Entry is included in the registration fee.

XV. KONGRES ČESKÉ ORTODONTICKÉ SPOLEČNOSTI

XV. KONGRES ČESKEJ ORTODONTICKEJ SPOLOČNOSTI

XV. CONGRESS OF THE CZECH ORTHODONTIC SOCIETY

Stravování

Pro účastníky kongresu bude zajištěno občerstvení. V ceně účastnického poplatku jsou zahrnuty obědy formou bufetu, které budou podávány v 1. patře, a občerstvení v čase kávových přestávek, které bude podáváno v prostorách výstavy.

Doprava

Doprava do místa konání konference a na společenské večery nebude organizována.

Informační linka

Po dobu konání kongresu bude fungovat informační linka **727 947 568**.

Uvítací přípitek

Uvítací přípitek se bude konat 18. 9. 2014 od 17:00 do 18:00 v prostorách výstavy, kde se můžete těšit na setkání s kolegy, partnery konference a vystavovateli. Vstup na uvítací přípitek je zahrnut v ceně registračního poplatku pro všechny registrované osoby a jako vstupenka bude sloužit jmenovka.

Společenský večer pro ortodontické asistentky a zubní techniky

Společenský večer pro ortodontické asistentky a zubní techniky se bude konat 18. 9. 2014 v 19:00 v klubu Belmondo (Mlýnská 938/4, Olomouc, www.belmondo.cz). Jako vstupenka bude sloužit jmenovka, kterou je nutno předložit při příchodu. K poslechu a tanci bude hrát skupina The Teachers.

Výlet pro doprovodné osoby

Pro doprovodné osoby je dne 19. 9. 2014 od 9:30 připravena pěší prohlídka Olomouce. Sraz s průvodkyní bude u registrační přepážky.

Prezidentský večer

Prezidentský večer se bude konat 19. 9. 2014 od 20:00 v prostorách Přírodovědecké fakulty UP (17. listopadu 1192/12, Olomouc) za doprovodu skupiny Pangea Beatles Revival Band. Celý večer se ponese v duchu 60. let minulého století. Stylové oblečení vítáno.

Upozornění

Prosíme o respektování zákazu kouření ve všech kongresových prostorách.

Refreshments

Complimentary coffee, tea and lunches will be available in the exhibition area on the 1st floor.

Transport Service

Transport service to congress venue and social program will not be arranged.

Help Line

During the congress the help line will be at disposal **727 947 568**.

Welcome Drink

Welcome Drink will take place in the exhibition area on September 18, 2014 from 17:00 to 18:00. It is free of charge for all registered participants and accompanying persons.

Social Evening for the Orthodontic Assistants and Dental Technicians

Evening buffet with the music group of The Teachers will take place on September 18, 2014 at 19:00 at the Belmondo club (Mlýnská 938/4, Olomouc, www.belmondo.cz).

President's Reception

President's Reception will take place at the Faculty of Science UP (17. listopadu 1192/12, Olomouc) on September 19, 2014 at 20:00 with a music performance by the Pangea Beatles Revival Band. The theme of the evening is 1960's. 1960's style clothing will be welcome.

Attention

Please do not smoke in the congress area.

APC™ Flash-Free

Adhesive Coated Appliance System

Bez nutnosti odstranění přebytků
Zkrácení času lepení fixního aparátu
Spolehlivá pevnost vazby

- Měníme pravidla hry v lepení zámků
- Nová technologie lepení
- Úspora času při lepení fixního aparátu
- Spolehlivý výkon rodiny APC™ adheziv s přednanesenou vrstvou lepidla na bázi zámku



Bez nutnosti očištění přebytků lepidla kolem zámku
- adhezivum APC™ Flash-Free



Potřeba očištění přebytků lepidla kolem zámku
- konvenční systém

Žádné odstraňování přebytků

Nízká chybovost <2%

Chrání zubní sklovinu



Jednodušší sejmутí a dočištění



Šetří čas - až 40% na zámeček

Snižuje množství kroků k nalepení zámku - z 11 na 5 kroků

Z 11 kroků na 5 kroků

Tradiční lepení světlem tuhnoucím adhezivem



Tradiční lepení světlem tuhnoucím adhezivem = 11 kroků.

Systém APC™ Flash-Free



Systém APC™ Flash-Free = 5 kroků.

APC™ Flash-Free je ideální v kombinaci s polymerační lampou Ortholux™ Luminous

- Vyrobená z jednoho kusu nerezové oceli
- Ergonomický design ve tvaru písmene "V", bezdrátová - snadná manipulace
- 3 vteřinová polymerace keramického zámku - redukce času na křesle
- Zabudovaný měřič výkonu, nabíjecí Lithium-ion baterie



Pro více informací navštivte www.3MUnitek.cz nebo kontaktujte obchodního zástupce.



DENTÁLNÍ VÝROBKY

JPS, s. r. o.
Velichovská 14, 155 00 Praha 5, tel.: +420 235 517 498, +420 235 518 936
zelená linka (volání zdarma): 800 111 577 (Česká republika), 0800 004 277 (Slovensko)
www.jps.cz, e-mail: objednavky@jps.cz

3M Unitek

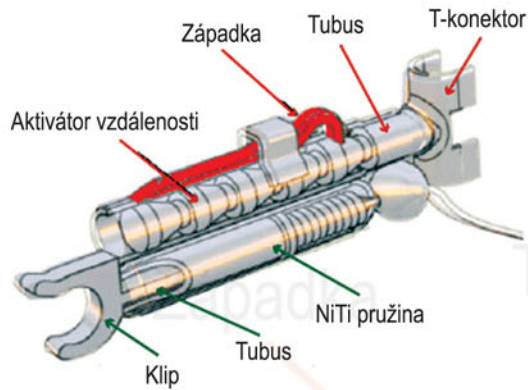
3M Česko, spol. s r.o.
V Parku 2343/24, 148 00 Praha 4
Tel.: +420 261 380 357
vkopelent@mmm.com

ZELENÁ LINKA ZDARMA:
800 100 535

AltisGroup
ortodoncie a stomatologie

Výhradní zastoupení firmy ORTHO ORGANIZERS
pro Českou republiku a Slovensko

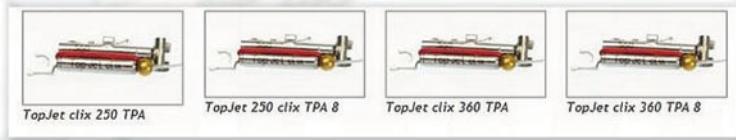
Žerotínova 901/12, 690 02 Břeclav
tel./fax: 519 325 414, www.altisgroup.cz
email: ortho@altisgroup.cz



TopJet clix Distalizer

nová dimenze
v distalizaci molárů

- snadné zavedení, lze použít i v malé a úzké horní čelisti
 - k jedno nebo oboustranné distalizaci molárů
- k distalizaci slouží NiTi pružina uzavřená v tubusu
 - síly 250cN a 350cN
 - 4 velikosti

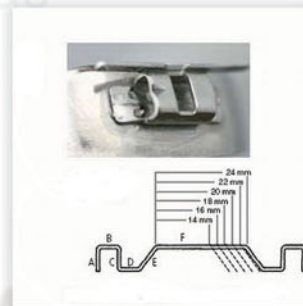


Dostupné TopJet clix verze




Dual TopJS šroub

- zavedení palatinálně a retromolárně do gingivy
 - velikosti 2x10mm, 2x12mm
- stejný zavaděč jako u Jeil šroubů



Sada transpalatinálních oblouků



1. Top Jet clix kleště
2. Vidlička k zavedení T-konektoru na transpalatinální oblouk
3. Samodržící pinzeta
4. Nůžky se zaoblenými hroty
5. Diamantový kotouč
6. Kompozitum Triade (ve střikače)

Instrumentarium

ORTHO EXPRESS

Sme tu pre Vás...

In-Ovation
In-Ovation R
In-Ovation C
In-Ovation L
In-Ovation L^{MM}
In-Ovation mini

For better dentistry
DENSPLY GAC
GAC PAK
BENTALLLOY
35 PAKS
Wire / Pin / Archwire / Pin / Shade / Bracket
Part No. Part Name All Orthodontics

CCO SYSTEM
Complete Clinical Orthodontics

eCligner.eu
since 1978

LAVUTES
LAVYL AURICUM SENSITIVE

psm MEDICAL SOLUTIONS
9 mm
DRILL STOP
NEW!
7 mm
9 mm
11 mm
13 mm

ORTHOLAB
Vysoko presné 3D dlahy pre nepriame lepenie



SWISS dentacare
QUALITY DENTAL PRODUCTS
Strippingové systémy



PASTELLI



ORTHO EXPRESS CZ

Křenová 40
602 00 BRNO
tel + fax: 543210617
mobil: 603887379
e-mail: info@orthoexpress.cz

ORTHO EXPRESS SK

Čierny chodník 13
831 07 BRATISLAVA
tel. + fax: 02-43711127
mobily: 0903411887, 0905391501
0948141209
e-mail: sk@orthoexpress.sk





POZNÁMKY / NOTES

A series of horizontal dotted lines spanning the width of the page, intended for taking notes.



LAZCE

**Přírodovědecká fakulta
Univerzity Palackého**

**NH Olomouc
Congress Hotel**

**Beimondo
Club**

DŮLEŽITÉ ADRESY IMPORTANT INFORMATION

DŮLEŽITÉ ADRESY

Vědecký sekretariát

→ MUDr. Josef Kučera
E-mail: abstrakt@kongrescos.cz

Organizační sekretariát

→ GUARANT International spol. s.r.o.
Jítka Puldová
Na Pankráci 17
140 21 Praha 4
Česká republika
Tel.: +420 284 001 444
Fax: +420 284 001 448
E-mail: COS2014@guarant.cz

Webové stránky kongresu

www.kongrescos.cz



MAILING ADMINISTRATION

Scientific Secretariat

→ MUDr. Josef Kučera
E-mail: abstrakt@kongrescos.cz

Organising Congress Secretariat

→ GUARANT International spol. s.r.o.
Jítka Puldová
Na Pankráci 17
140 21 Praha 4
Česká republika
Tel.: +420 284 001 444
Fax: +420 284 001 448
E-mail: COS2014@guarant.cz

Congres Web Pages

www.kongrescos.cz

SPONZOŘI | SPONSORS

Generální partneři | General Partner



Hlavní partneři | Main Partners



PLANMECA



Partner | Partner




Partner společenského večera | Partner of social Evening



Victory Series™ Active - Self-Ligating Brackets

Novinka



Otevřete dvířka k aktivní léčbě.

Samoligující zámek Victory Series™ Active navazuje na zámky Victory Series™, které jsou etalonem v ortodontickém průmyslu. Samoligující mechanismus vychází z aktivních dvířek, která mohou být ve vztahu k oblouku pasivní, interaktivní a nebo aktivní v závislosti na fázi léčby. Mechanismus je navržen s ohledem na spolehlivé a snadné ovládání. Zároveň nevyžaduje žádný speciální nástroj.

Aktivní konstrukce zámku pro účinnou a dynamickou léčbu

Victory Series™ Active samoligující zámky nabízejí interakci mezi samoligujícím mechanismem a obloukem v každé fázi léčby.



Pasivní fáze



Kulaté oblouky se volně pohybují v zámku. Výsledkem je minimální kontakt oblouku a zámku, což vede k nízkému tření, které je vhodné na začátku léčby (nivelizace atd.).

Kulatý oblouk
ve slotu .022

Interaktivní fáze



Malé čtvercové nebo obdelníkové oblouky sice vyplní slot, ale nedosáhnou na ligující mechanismus. To zvyšuje kontrolu během uzavírání prostoru, kontrolu rotace a exprese tvaru oblouku.

Velikost oblouku menší než
.016 x .025 ve slotu .022

Aktivní fáze



Větší obdelníkové oblouky zapojují ligující mechanismus a díky tomu dochází k plné kontrole léčby ve fázi finishingu a setlingu.

Velikost oblouku začínající na
.016 x .025 ve slotu .022

Pro více informací navštivte www.3MUnitek.cz nebo kontaktujte obchodního zástupce.



DENTÁLNÍ VÝROBKY

JPS, s. r. o.
Velichovská 14, 155 00 Praha 5, tel.: +420 235 517 498, +420 235 518 936
zelená linka (volání zdarma): 800 111 577 (Česká republika), 0800 004 277 (Slovensko)
www.jps.cz, e-mail: objednavky@jps.cz

3M Unitek

3M Česko, spol. s r.o.
V Parku 2343/24, 148 00 Praha 4
Tel.: +420 261 380 357
vkopelent@mmm.com